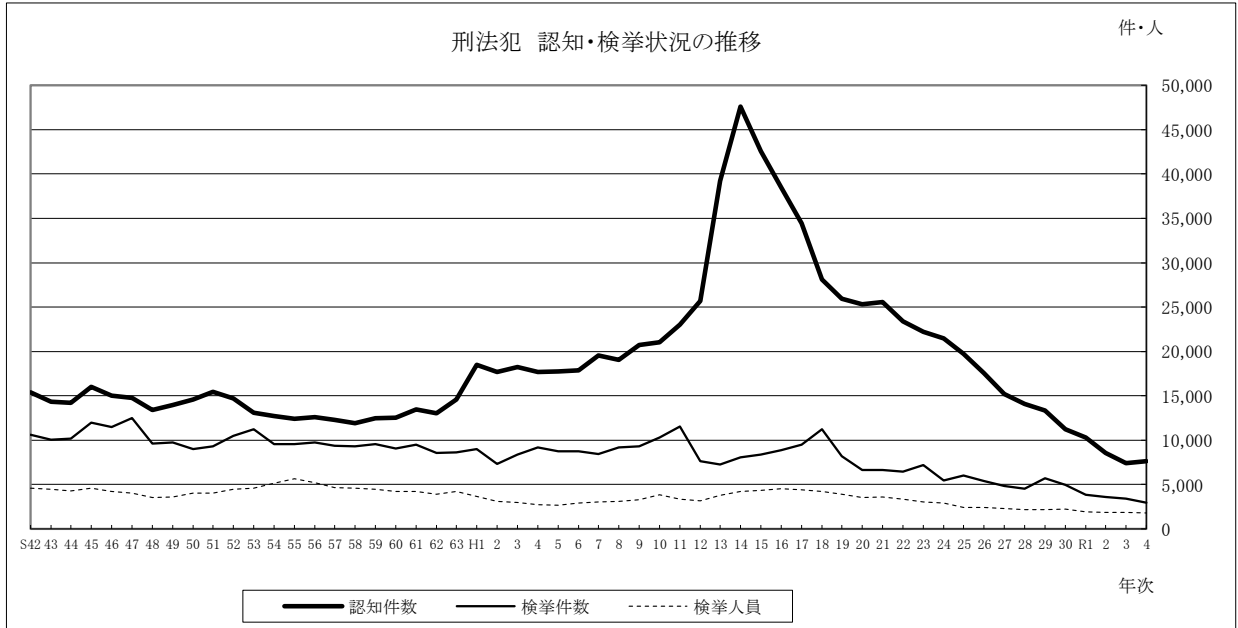


令和4年の犯罪

刑法犯総数

認知件数	7,647 件	前年比	237 件	(3.2%) 増
検挙件数	2,953 件	〃	468 件	(13.7%) 減
検挙人員	1,796 人	〃	50 人	(2.7%) 減



都道府県別 刑法犯 犯罪率

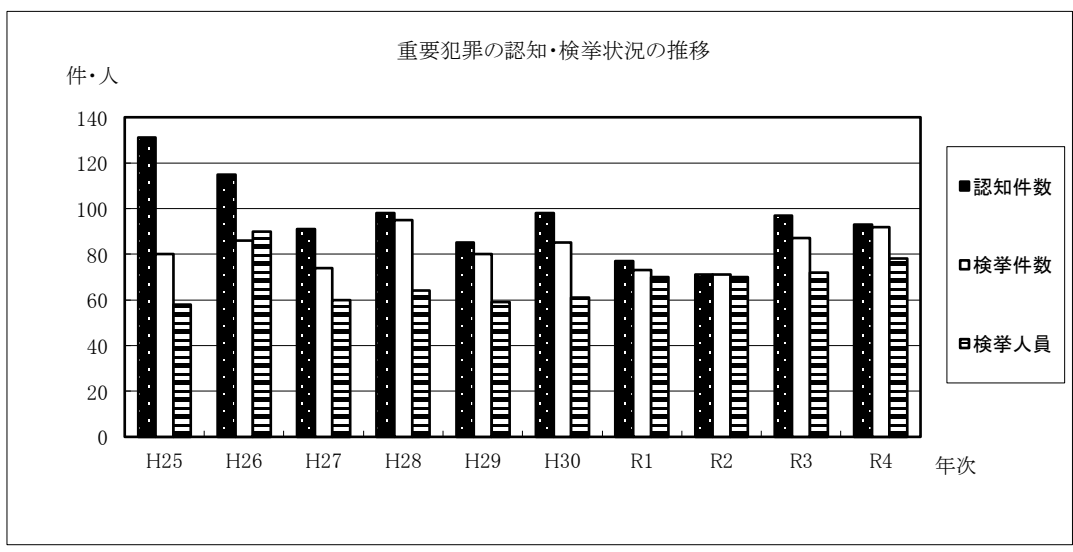
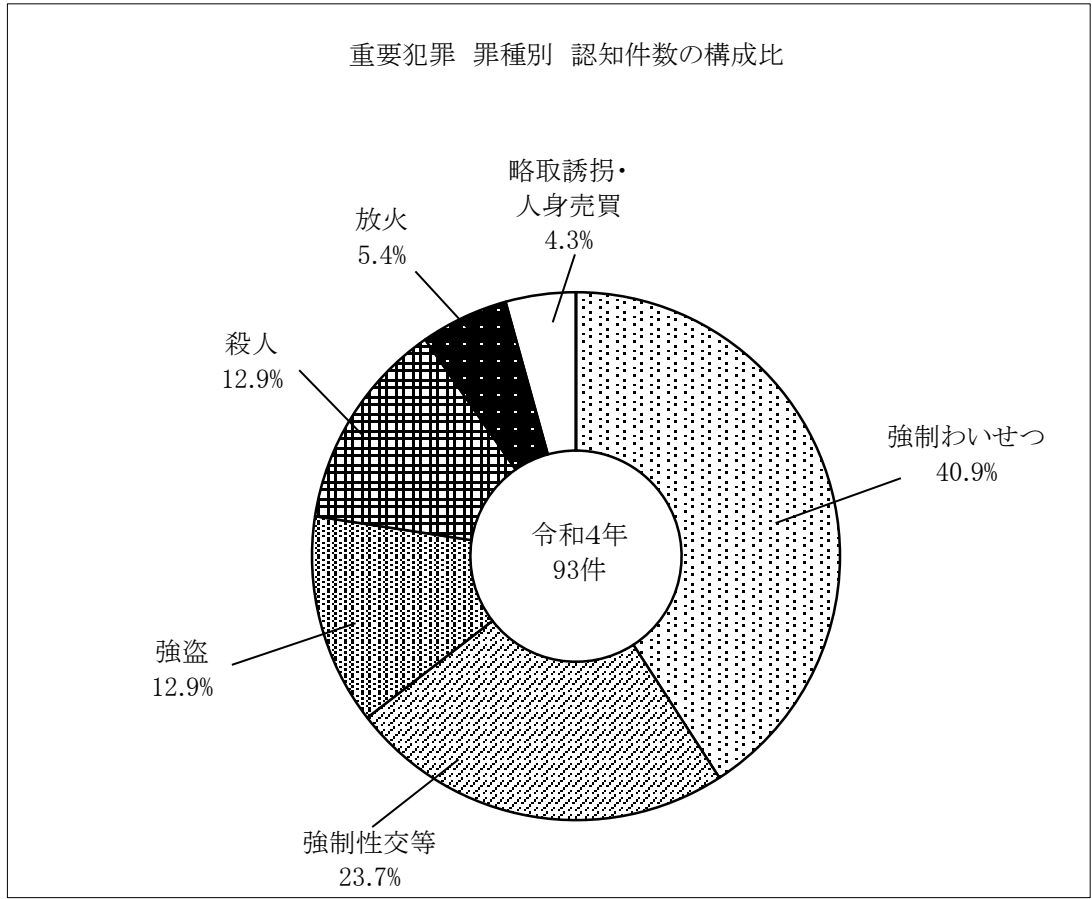
都道府県別	犯 罪 率	都道府県別	犯 罪 率	都道府県別	犯 罪 率
全 国	481.3	山 梨	360.3	島 根	278.7
北 海 道	381.4	長 野	328.5	岡 山	430.0
青 森	287.5	静 岡	398.4	広 島	440.1
岩 手	224.8	富 山	386.3	山 口	292.8
宮 城	434.1	石 川	343.6	徳 島	320.5
秋 田	201.2	福 井	353.8	香 川	446.8
山 形	277.1	岐 阜	496.1	愛 媛	457.1
福 島	386.2	愛 知	550.3	高 知	402.8
東 京	559.0	三 重	439.0	福 岡	562.4
茨 城	562.9	滋 賀	484.7	佐 賀	357.2
栃 木	465.3	京 都	414.8	長 崎	252.8
群 馬	531.1	大 阪	783.5	熊 本	287.8
埼 玉	572.2	兵 庫	611.2	大 分	252.4
千 葉	522.3	奈 良	402.1	宮 崎	346.5
神 奈 川	396.2	和 歌 山	380.7	鹿 児 島	327.1
新 潟	345.2	鳥 取	370.8	沖 縄	461.6

注 1 犯罪率とは、人口10万人当たりの認知件数

2 犯罪率の算出には、令和4年10月1日現在の推計人口の値を用いた

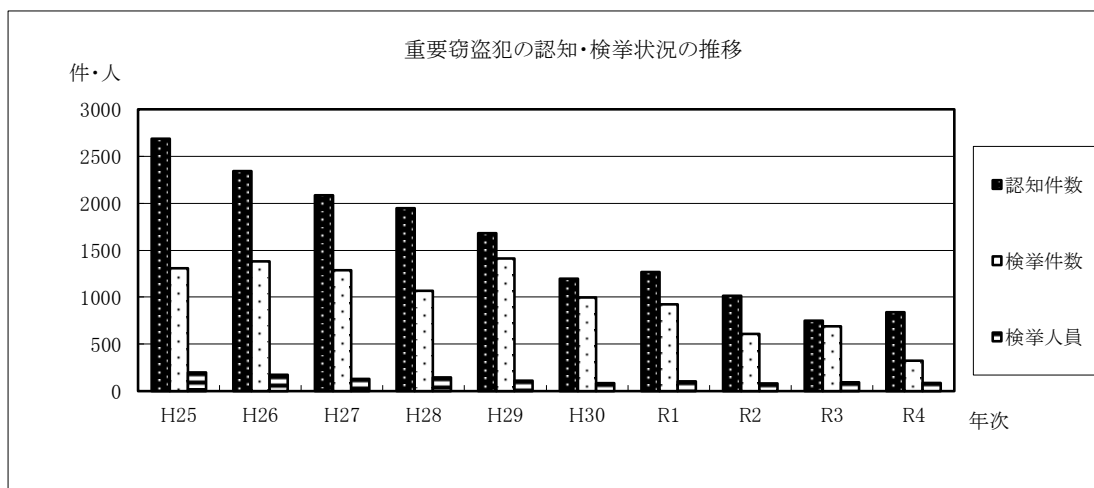
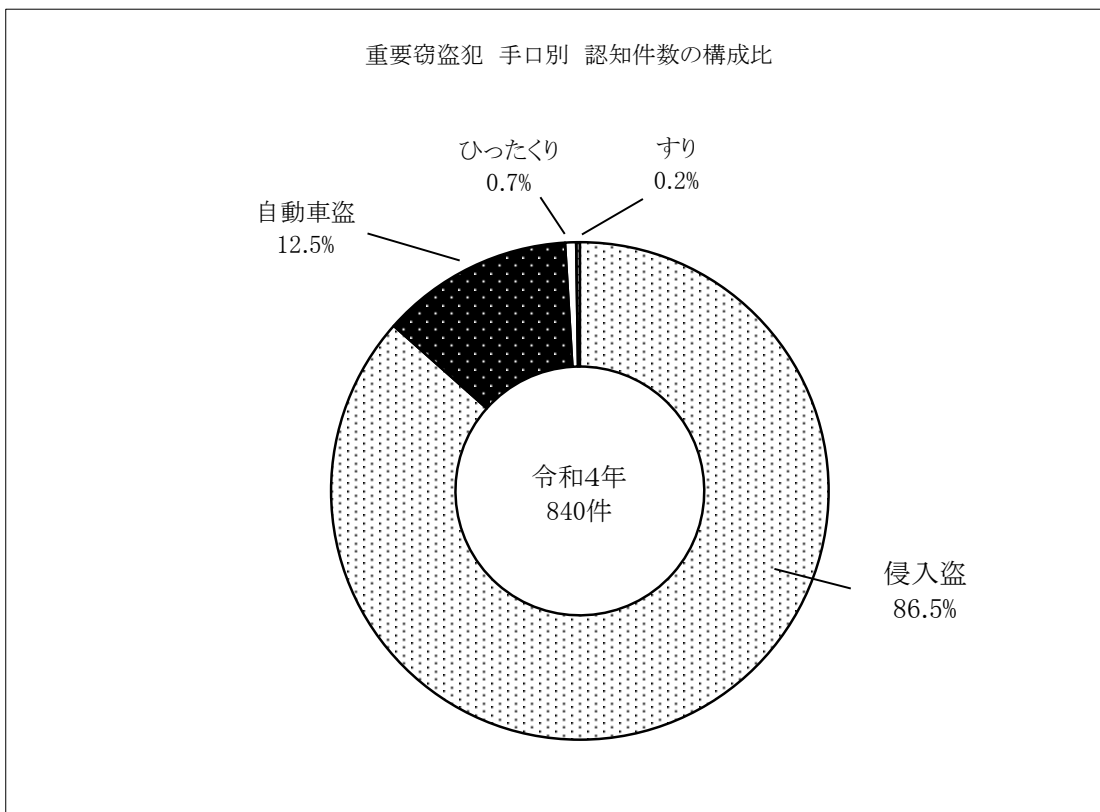
重要犯罪

認知件数	93 件	前年比	4 件	(4.1%)	減
検挙件数	92 件	〃	5 件	(5.7%)	増
検挙人員	78 人	〃	6 人	(8.3%)	増



重要窃盗犯

認知件数	840 件	前年比	90 件	(12.0%) 増
検挙件数	324 件	〃	366 件	(53.0%) 減
検挙人員	87 人	〃	7 人	(7.4%) 減

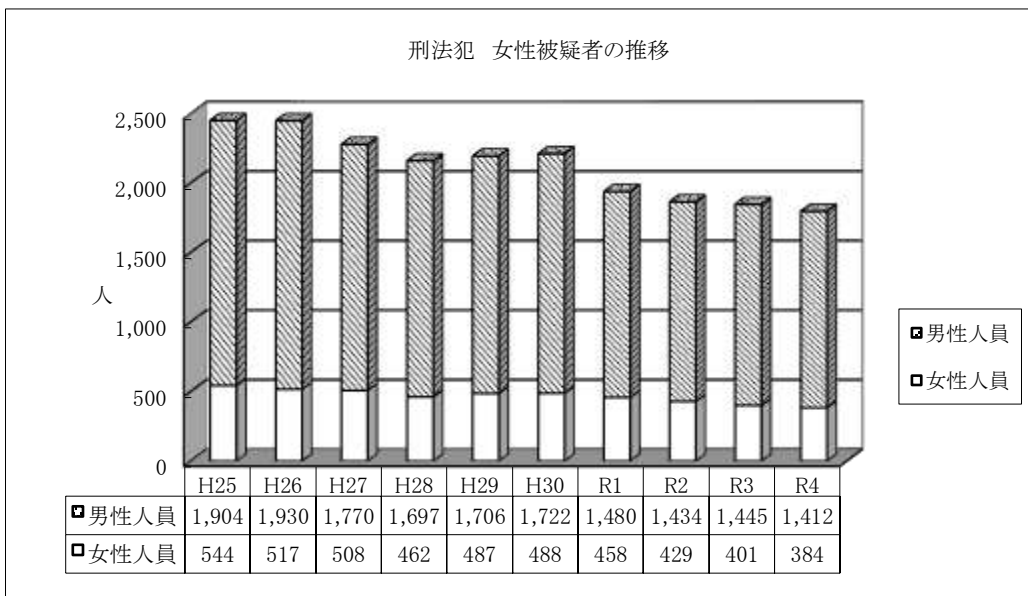
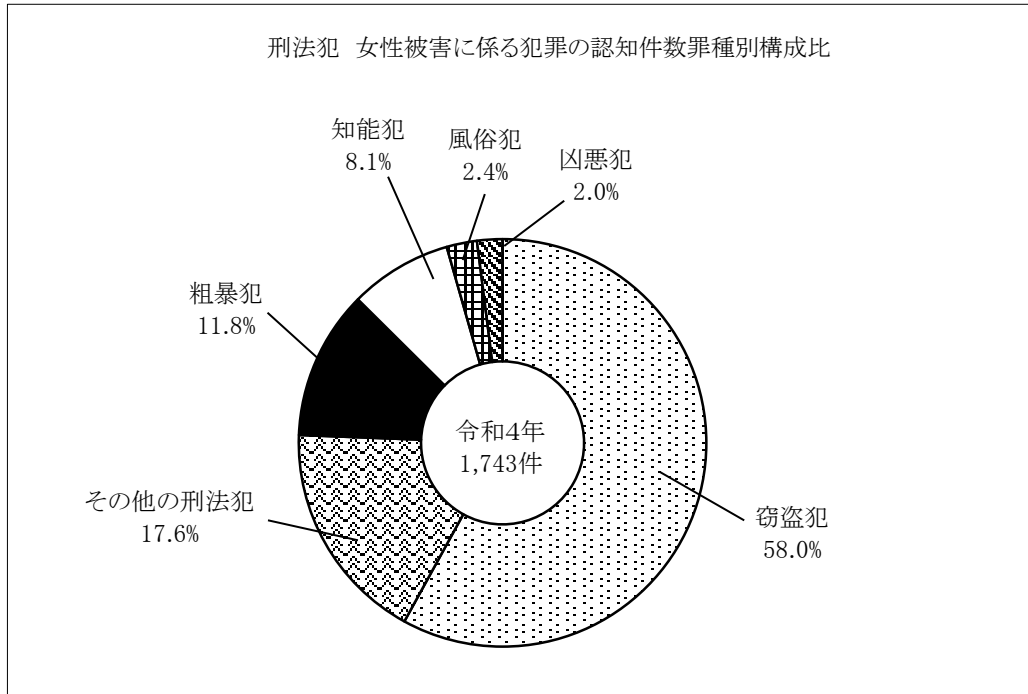


凶悪犯				
認知件数	51 件	前年比	1 件	(2.0 %) 増
検挙件数	49 件	〃	0 件	(0.0 %) 増
検挙人員	46 人	〃	6 人	(15.0 %) 増
粗暴犯				
認知件数	453 件	前年比	30 件	(6.2 %) 減
検挙件数	390 件	〃	14 件	(3.5 %) 減
検挙人員	382 人	〃	24 人	(5.9 %) 減
窃盗犯				
認知件数	5,447 件	前年比	307 件	(6.0 %) 増
検挙件数	1,858 件	〃	401 件	(17.8 %) 減
検挙人員	950 人	〃	60 人	(5.9 %) 減
知能犯				
認知件数	464 件	前年比	92 件	(24.7 %) 増
検挙件数	320 件	〃	29 件	(10.0 %) 増
検挙人員	203 人	〃	20 人	(10.9 %) 増
風俗犯				
認知件数	54 件	前年比	9 件	(14.3 %) 減
検挙件数	55 件	〃	1 件	(1.9 %) 増
検挙人員	44 人	〃	5 人	(12.8 %) 増
その他の刑法犯				
認知件数	1,178 件	前年比	124 件	(9.5 %) 減
検挙件数	281 件	〃	83 件	(22.8 %) 減
検挙人員	171 人	〃	3 人	(1.8 %) 増
特別法犯(交通関係法令違反を除く)				
検挙件数	571 件	前年比	74 件	(11.5 %) 減
検挙人員	398 人	〃	59 人	(12.9 %) 減

女性に係る犯罪

女性被害に係る刑法犯認知件数

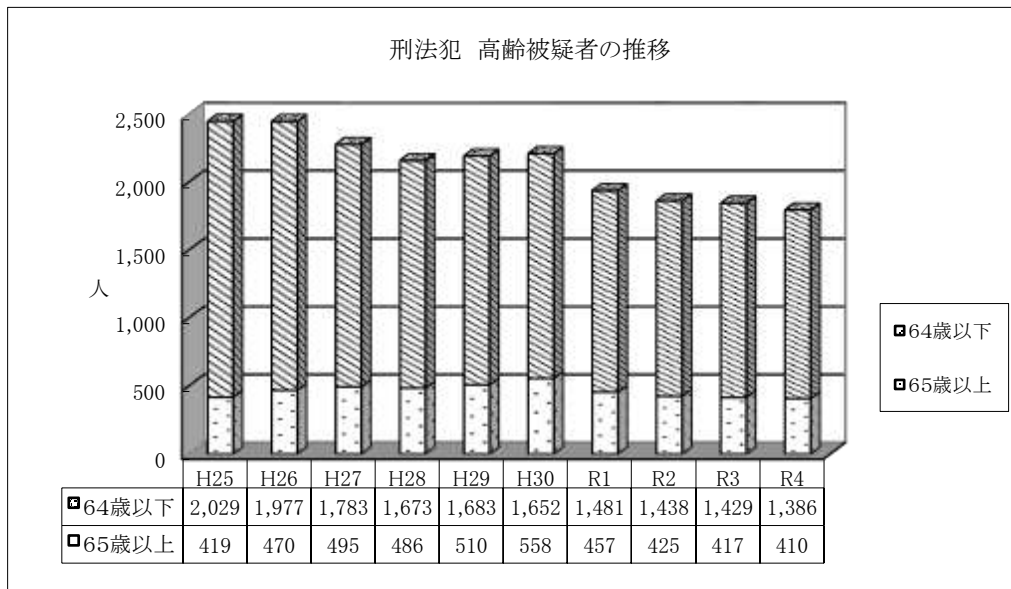
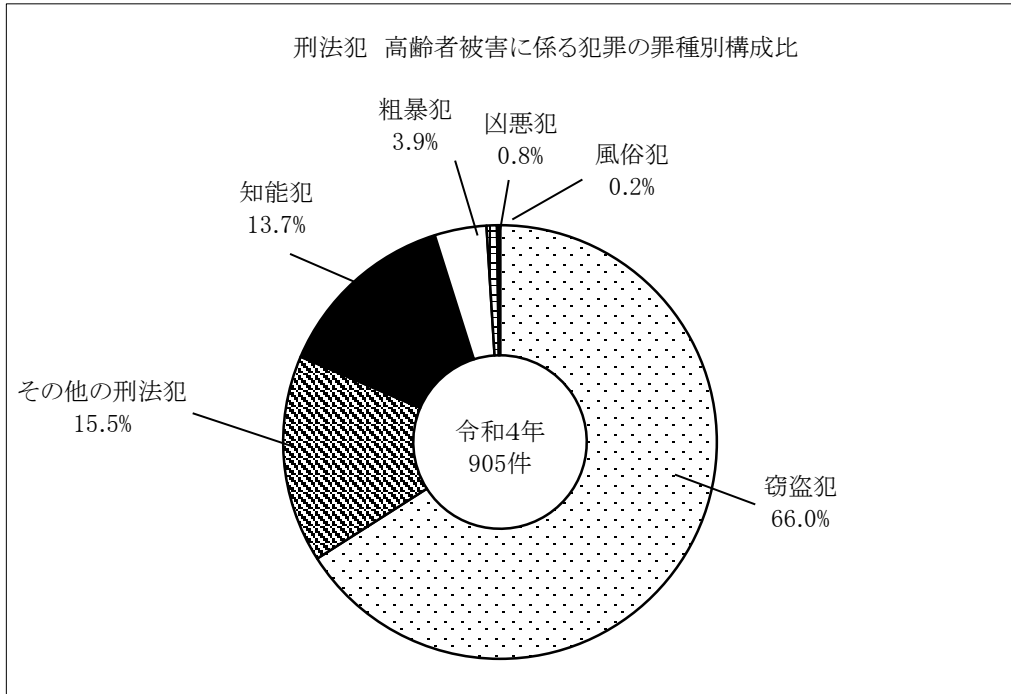
1,743 件	前年比	91 件	(5.5%) 増
女性検挙人員 384 人	〃	17 人	(4.2%) 減



高齢者に係る犯罪(65歳以上)

高齢者被害に係る刑法犯認知件数

905 件	前年比	56 件	(6.6%) 増
高齢者検挙人員 410 人	〃	7 人	(1.7%) 減

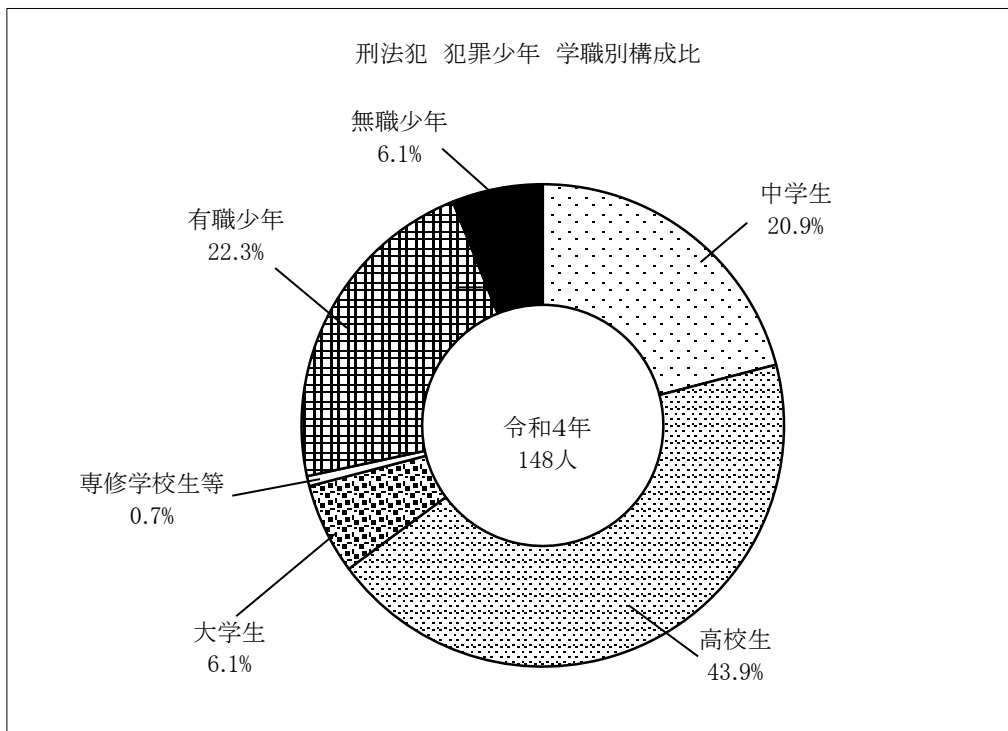
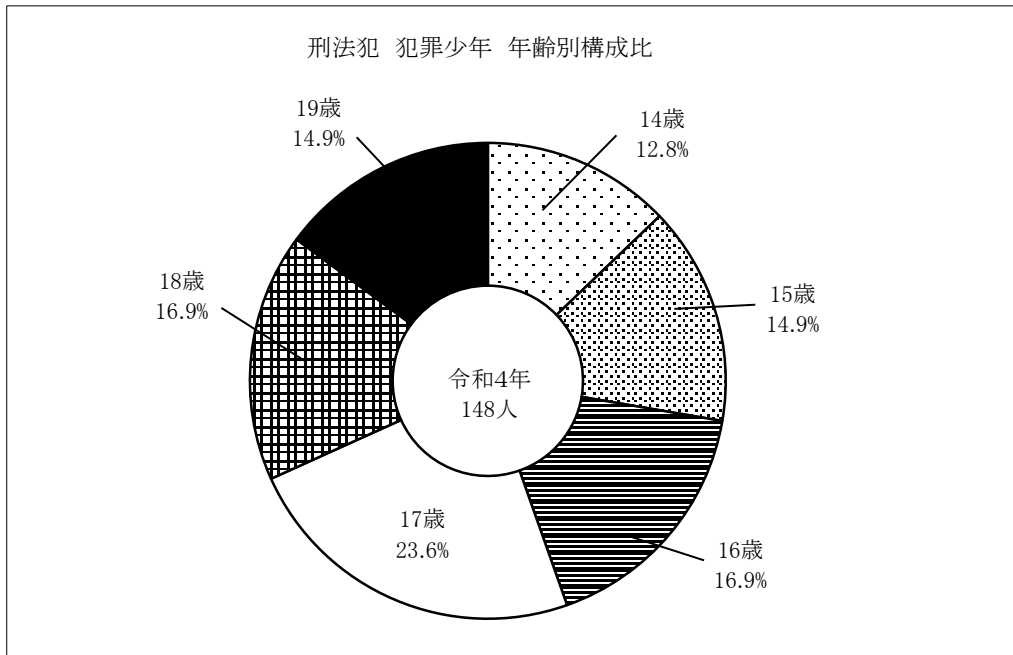


少年犯罪(刑法犯)
検挙人員

148人

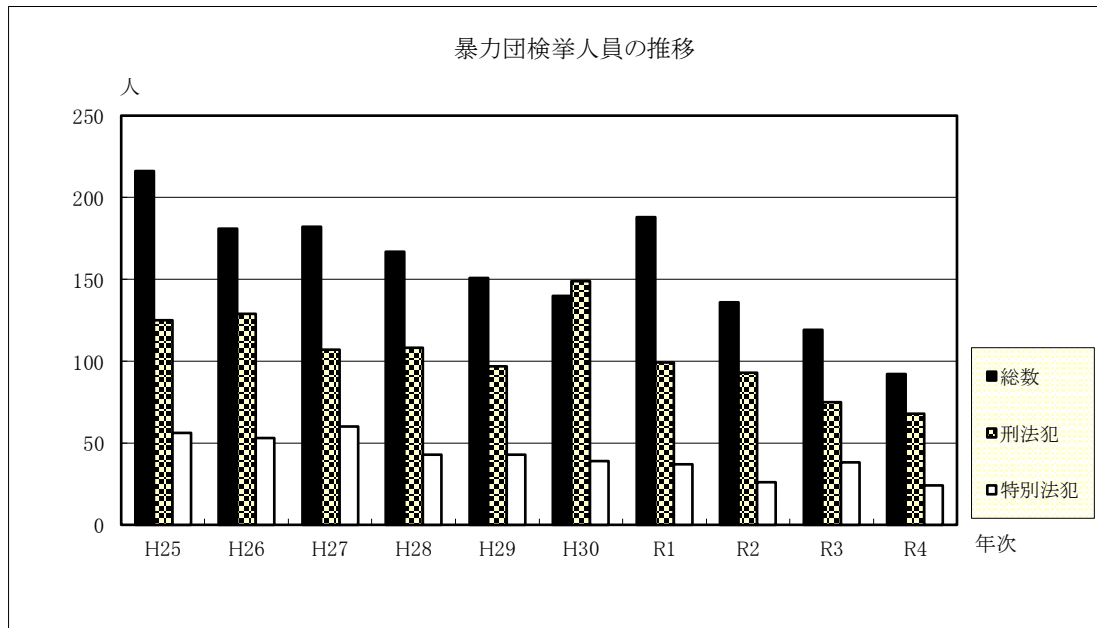
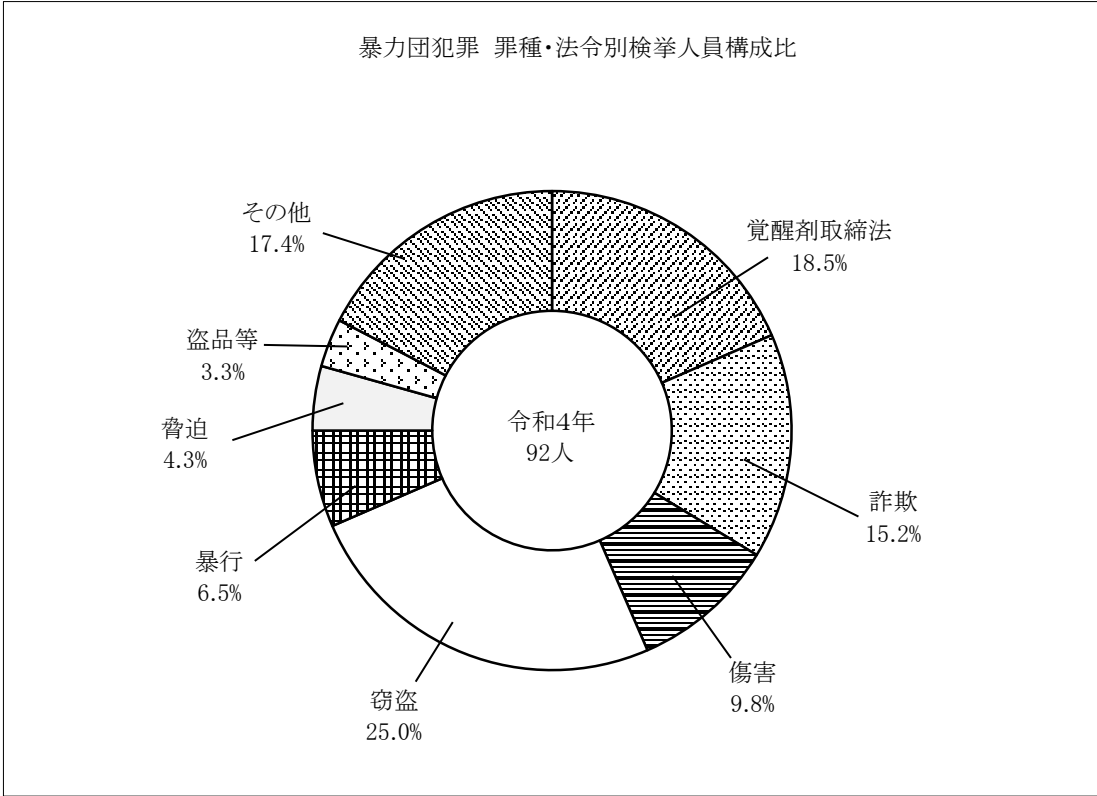
前年比

24人 (14.0%) 減



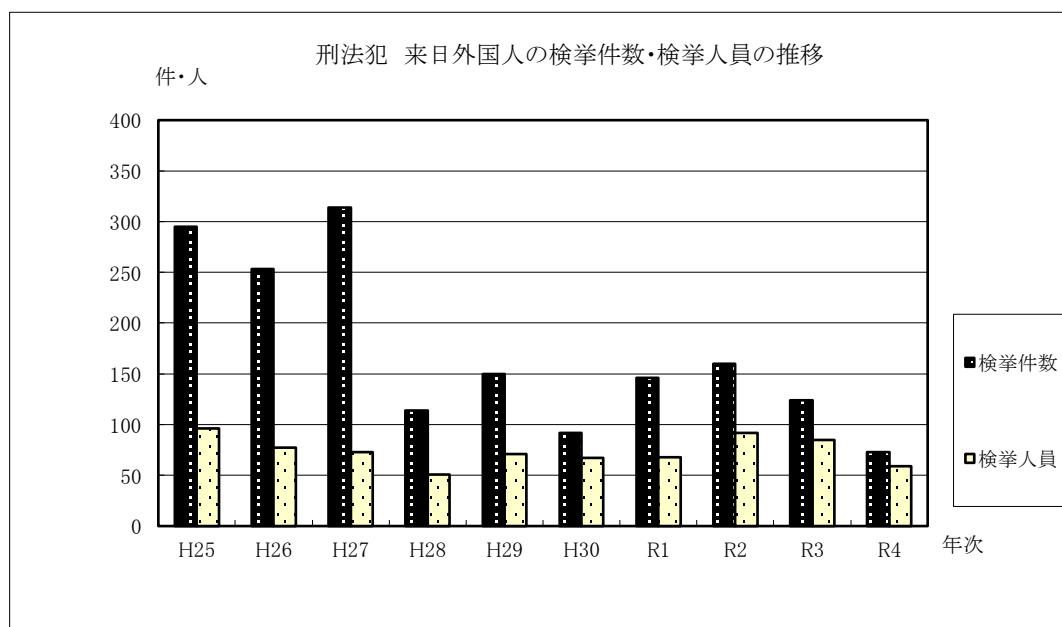
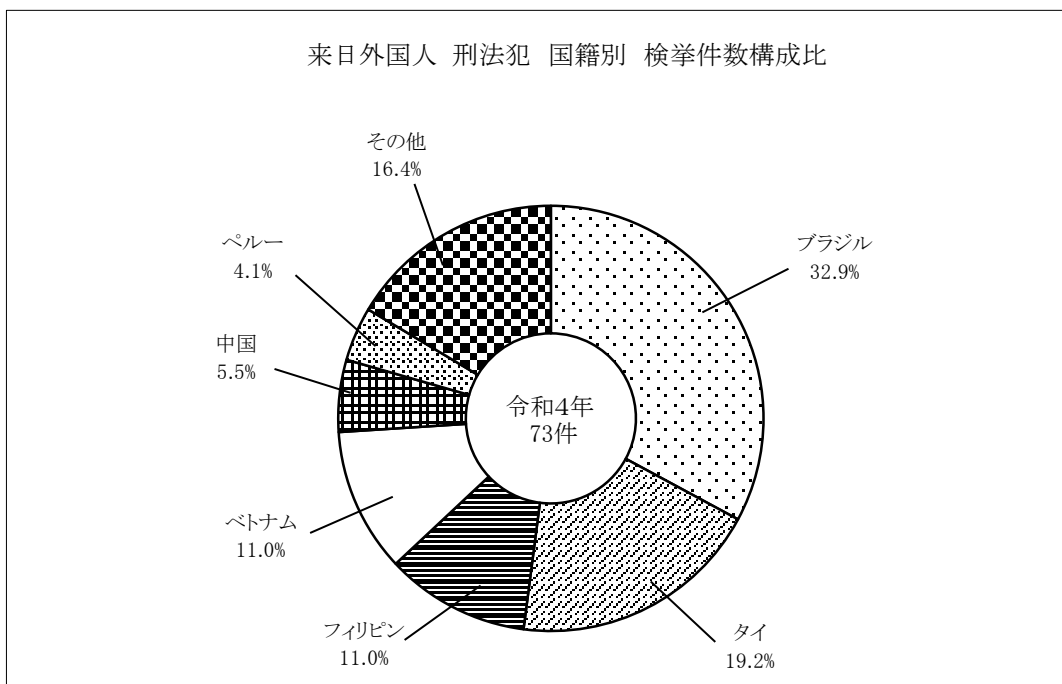
暴力団犯罪

刑法犯検挙件数	118 件	前年比	57 件	(32.6%) 減
刑法犯検挙人員	68 人	〃	7 人	(9.3%) 減
特別法犯検挙件数	58 件	前年比	7 件	(13.7%) 増
特別法犯検挙人員	24 人	〃	14 人	(36.8%) 減



来日外国人犯罪

刑法犯検挙件数	73 件	前年比	51 件	(41.1%) 減
刑法犯検挙人員	59 人	〃	26 人	(30.6%) 減
特別法犯検挙件数	54 件	前年比	59 件	(52.2%) 減
特別法犯検挙人員	40 人	〃	28 人	(41.2%) 減



来日外国人 特別法犯 違反法令別 検挙件数・検挙人員

