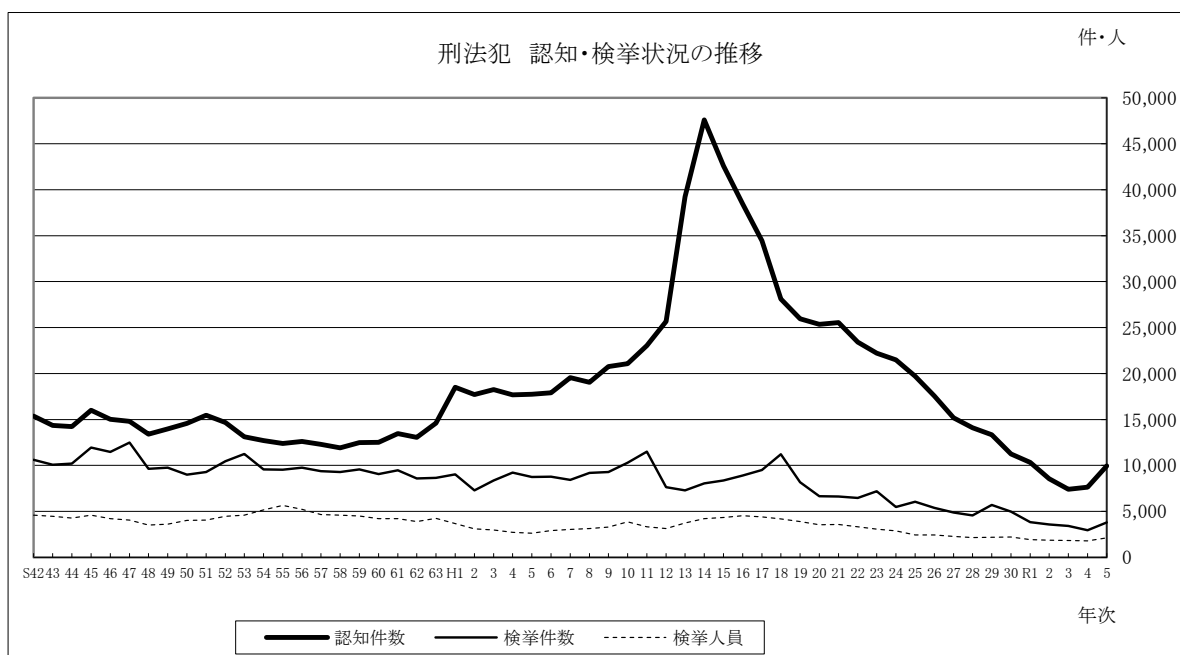


令 和 5 年 の 犯 罪

刑法犯総数

認知件数	9,955 件	前年比	2,308 件 (30.2%) 増
検挙件数	3,810 件	〃	857 件 (29.0%) 増
検挙人員	2,116 人	〃	320 人 (17.8%) 増



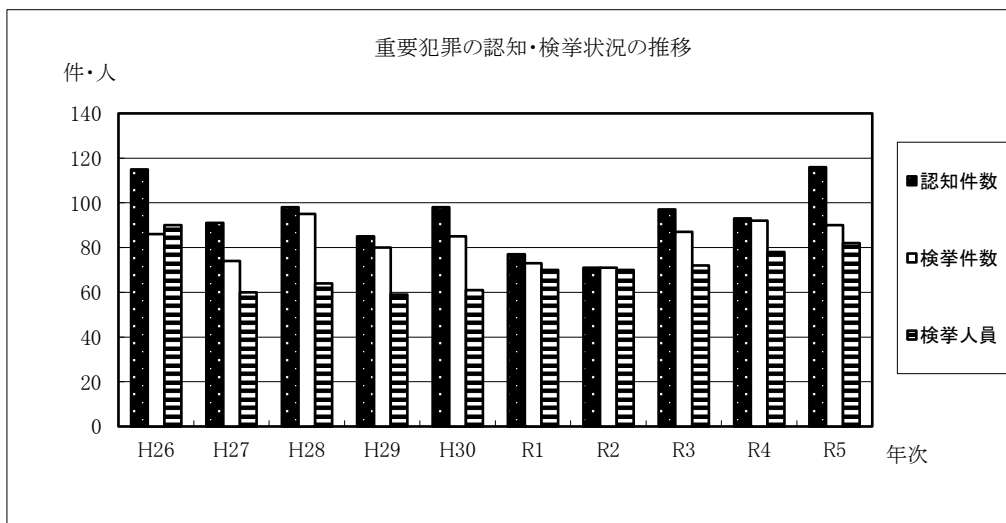
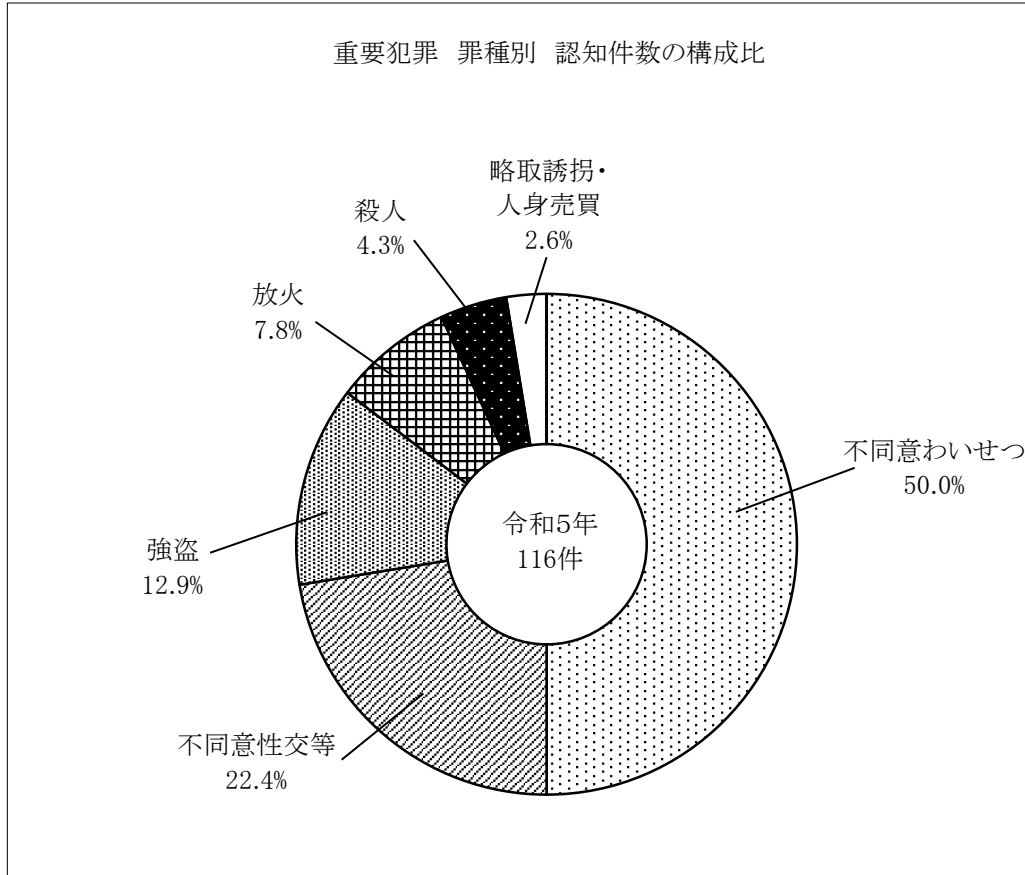
都道府県別 刑法犯 犯罪率

都道府県別	犯 罪 率	都道府県別	犯 罪 率	都道府県別	犯 罪 率
全 国	565.6	山 梨	422.7	島 根	300.9
北 海 道	436.6	長 野	387.7	岡 山	499.7
青 森	406.7	静 岡	439.2	広 島	518.2
岩 手	245.6	富 山	447.0	山 口	322.5
宮 城	511.6	石 川	430.6	徳 島	384.6
秋 田	262.9	福 井	381.7	香 川	622.1
山 形	290.4	岐 阜	617.2	愛 媛	527.4
福 島	452.9	愛 知	626.3	高 知	477.3
東 京	632.5	三 重	576.4	福 岡	652.2
茨 城	699.7	滋 賀	552.3	佐 賀	471.7
栃 木	629.0	京 都	468.8	長 崎	298.8
群 馬	700.6	大 阪	914.6	熊 本	361.3
埼 玉	677.3	兵 庫	694.0	大 分	273.1
千 葉	599.9	奈 良	451.5	宮 崎	404.4
神 奈 川	475.1	和 歌 山	451.6	鹿 児 島	433.9
新 潟	407.9	鳥 取	391.1	沖 縄	621.5

- 注 1 犯罪率とは、人口10万人当たりの認知件数
 2 犯罪率の算出には、令和5年10月1日現在の推計人口の値を用いた

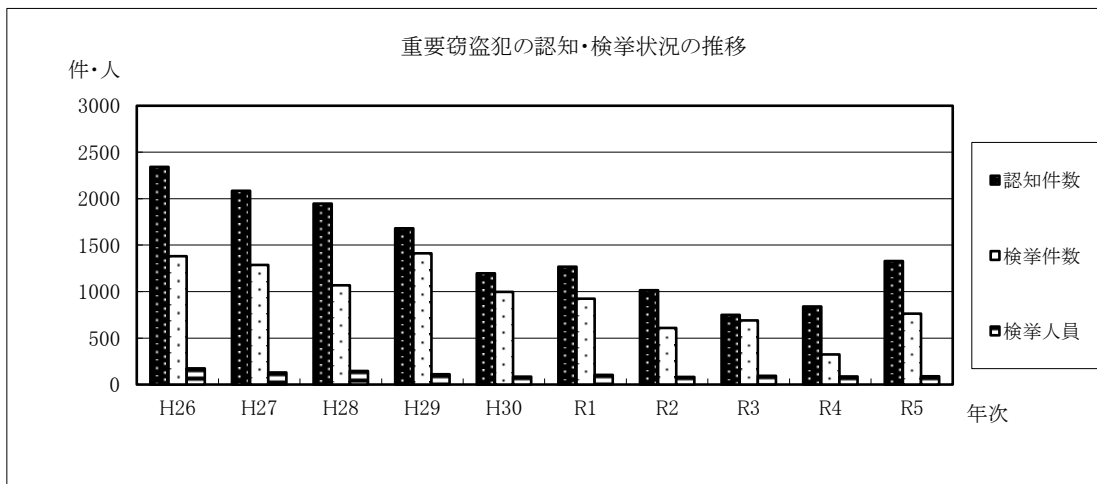
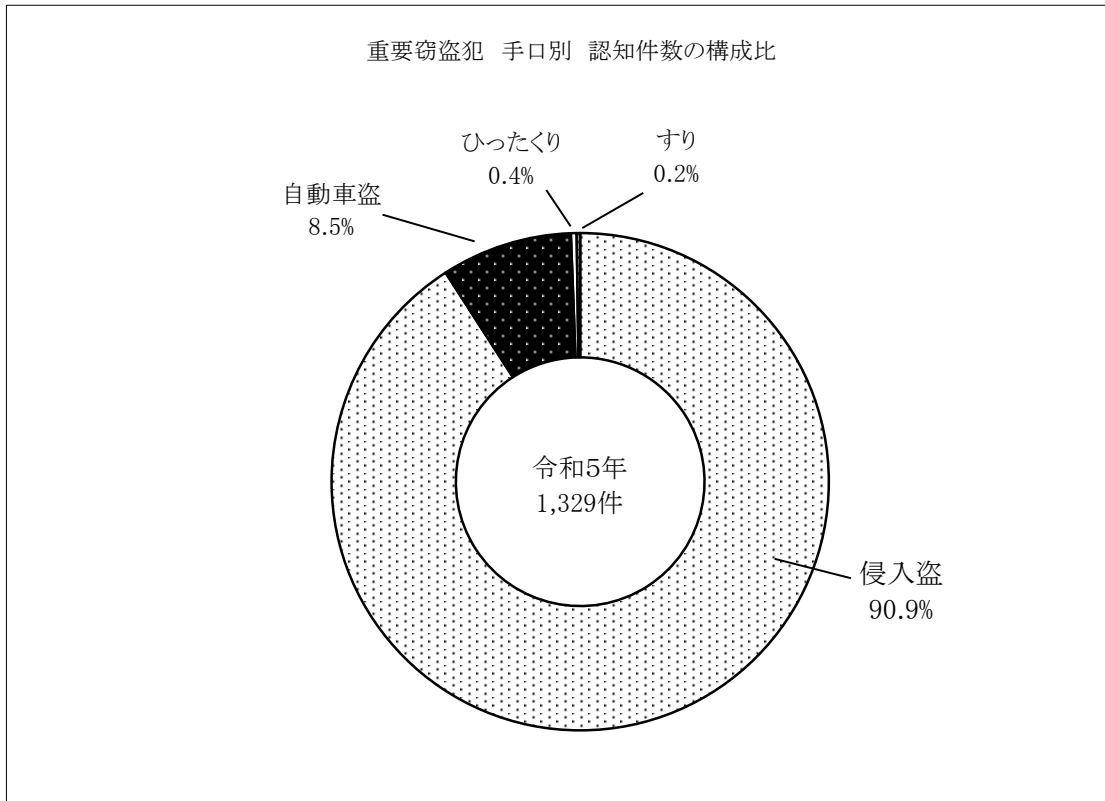
重要犯罪

認知件数	116 件	前年比	23 件	(24.7%) 増
検挙件数	90 件	〃	2 件	(2.2%) 減
検挙人員	82 人	〃	4 人	(5.1%) 増



重要窃盗犯

認知件数	1,329 件	前年比	489 件 (58.2%) 増
検挙件数	763 件	〃	439 件 (135.5%) 増
検挙人員	89 人	〃	2 人 (2.3%) 増



凶悪犯

認知件数	55 件	前年比	4 件 (7.8 %) 増
検挙件数	43 件	〃	6 件 (12.2 %) 減
検挙人員	44 人	〃	2 人 (4.3 %) 減

粗暴犯

認知件数	662 件	前年比	209 件 (46.1 %) 増
検挙件数	543 件	〃	153 件 (39.2 %) 増
検挙人員	547 人	〃	165 人 (43.2 %) 増

窃盗犯

認知件数	6,909 件	前年比	1462 件 (26.8 %) 増
検挙件数	2,476 件	〃	618 件 (33.3 %) 増
検挙人員	1,085 人	〃	135 人 (14.2 %) 増

知能犯

認知件数	797 件	前年比	333 件 (71.8 %) 増
検挙件数	302 件	〃	18 件 (5.6 %) 減
検挙人員	174 人	〃	29 人 (14.3 %) 減

風俗犯

認知件数	119 件	前年比	65 件 (120.4 %) 増
検挙件数	77 件	〃	22 件 (40.0 %) 増
検挙人員	53 人	〃	9 人 (20.5 %) 増

その他の刑法犯

認知件数	1,413 件	前年比	235 件 (19.9 %) 増
検挙件数	369 件	〃	88 件 (31.3 %) 増
検挙人員	213 人	〃	42 人 (24.6 %) 増

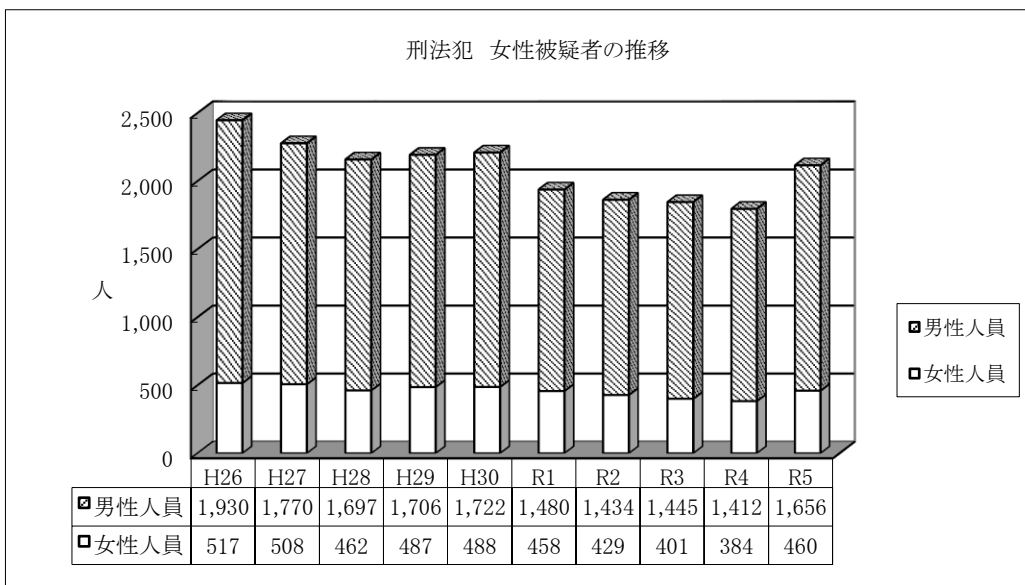
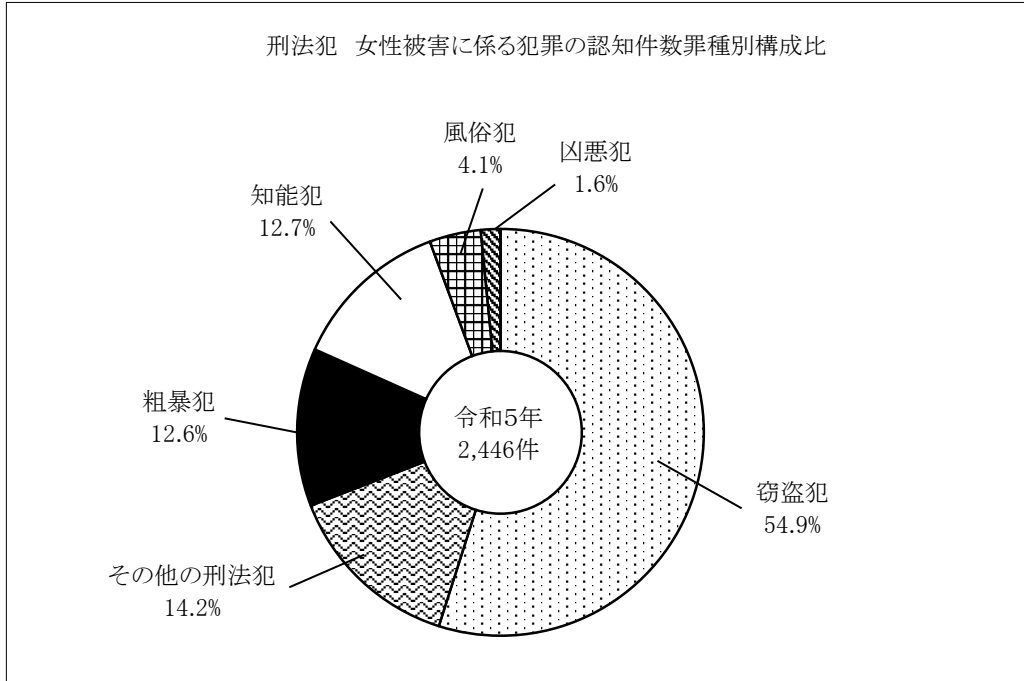
特別法犯(交通関係法令違反を除く)

検挙件数	565 件	前年比	6 件 (1.1 %) 減
検挙人員	438 人	〃	40 人 (10.1 %) 増

女性に係る犯罪

女性被害に係る刑法犯認知件数

認知件数	2,446 件	前年比	703 件 (40.3%) 増
女性検挙人員	460 人	〃	76 人 (19.8%) 増

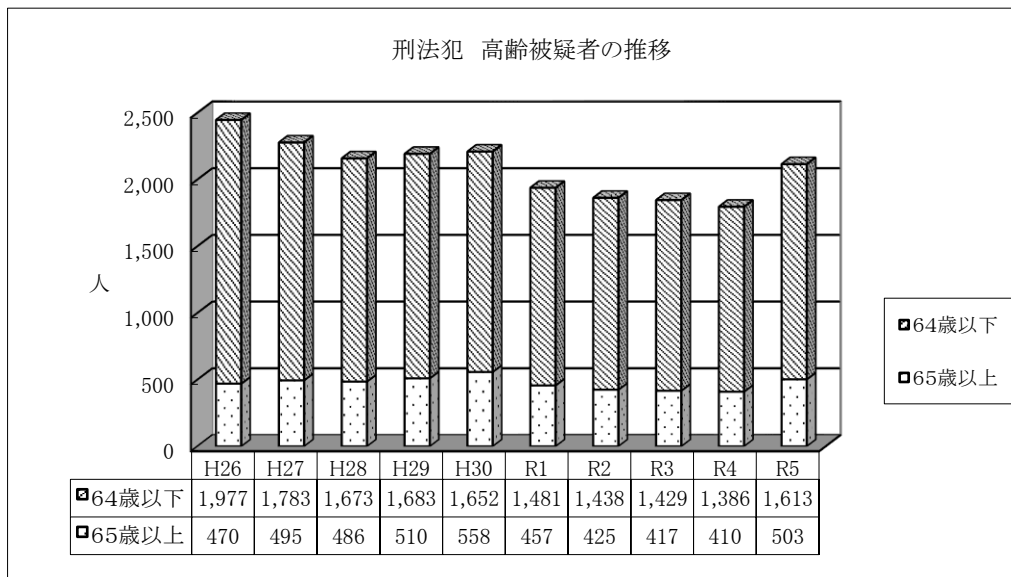
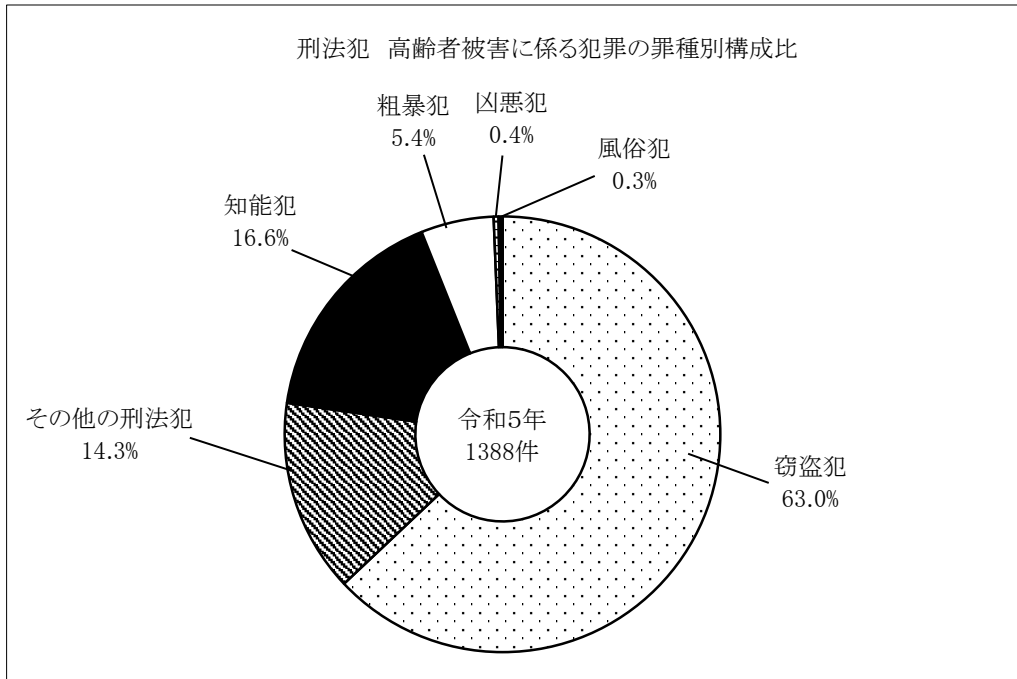


高齢者に係る犯罪(65歳以上)

高齢者被害に係る刑法犯認知件数

1,388 件 前年比 483 件 (53.4%) 増

高齢者検挙人員 503 人 " 93 人 (22.7%) 増

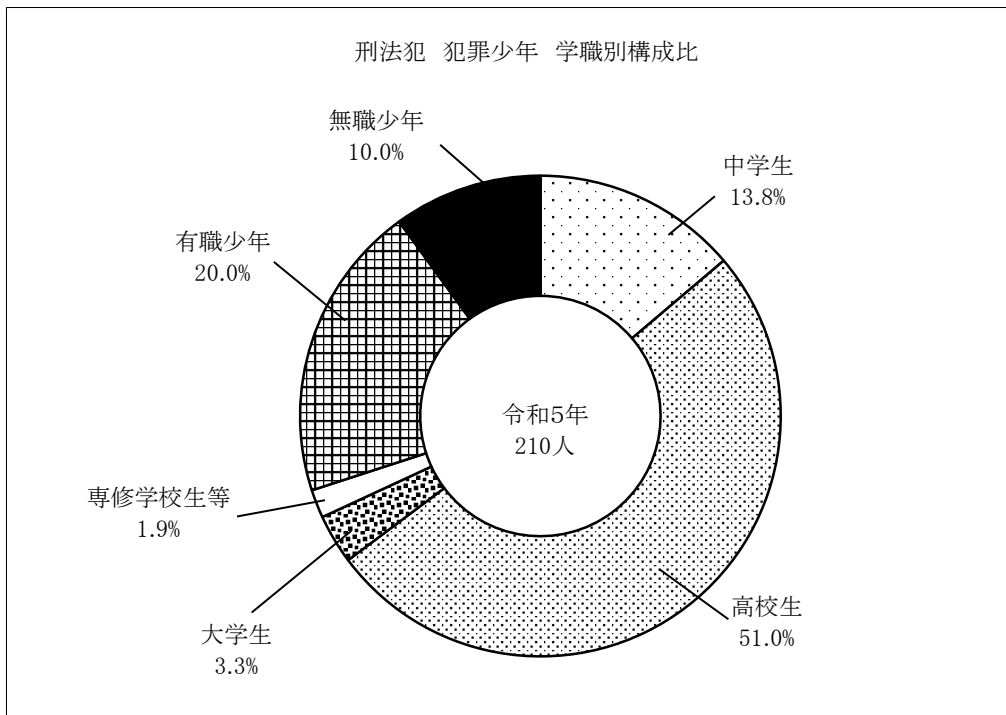
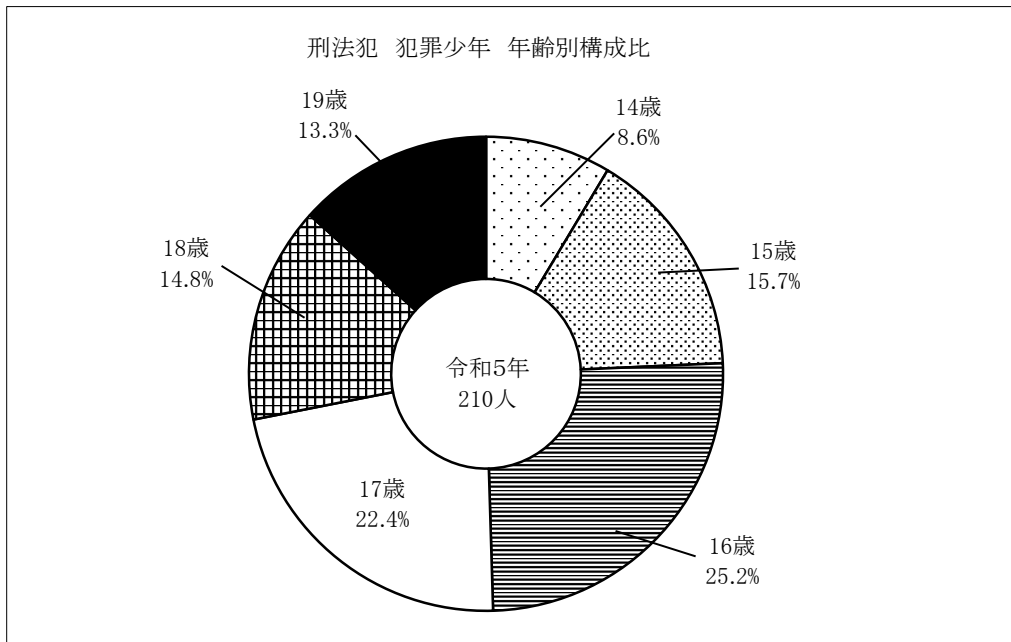


少年犯罪(刑法犯)
検挙人員

210人

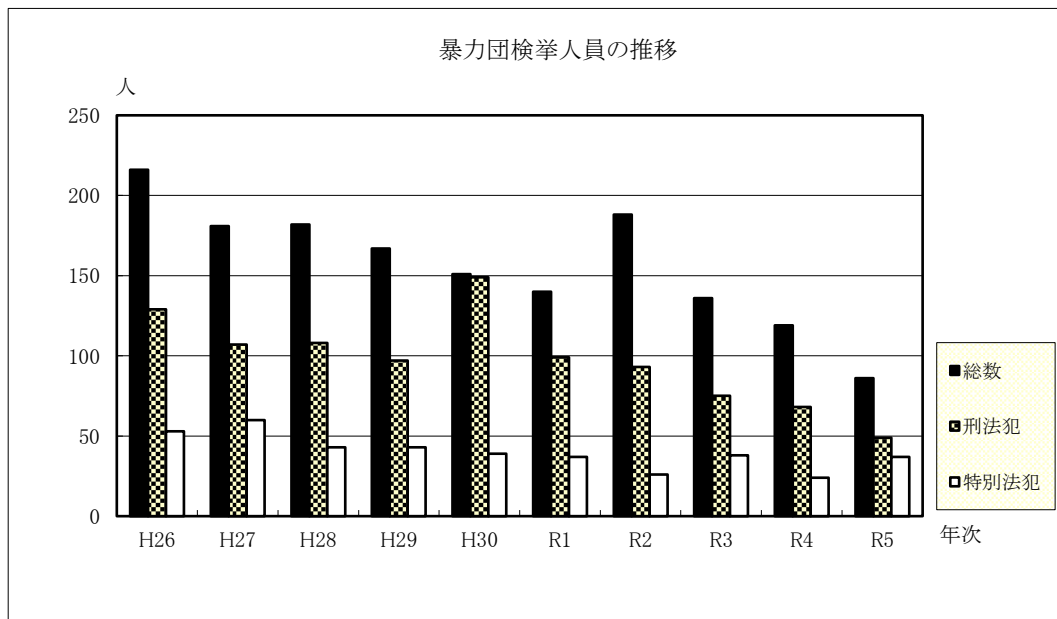
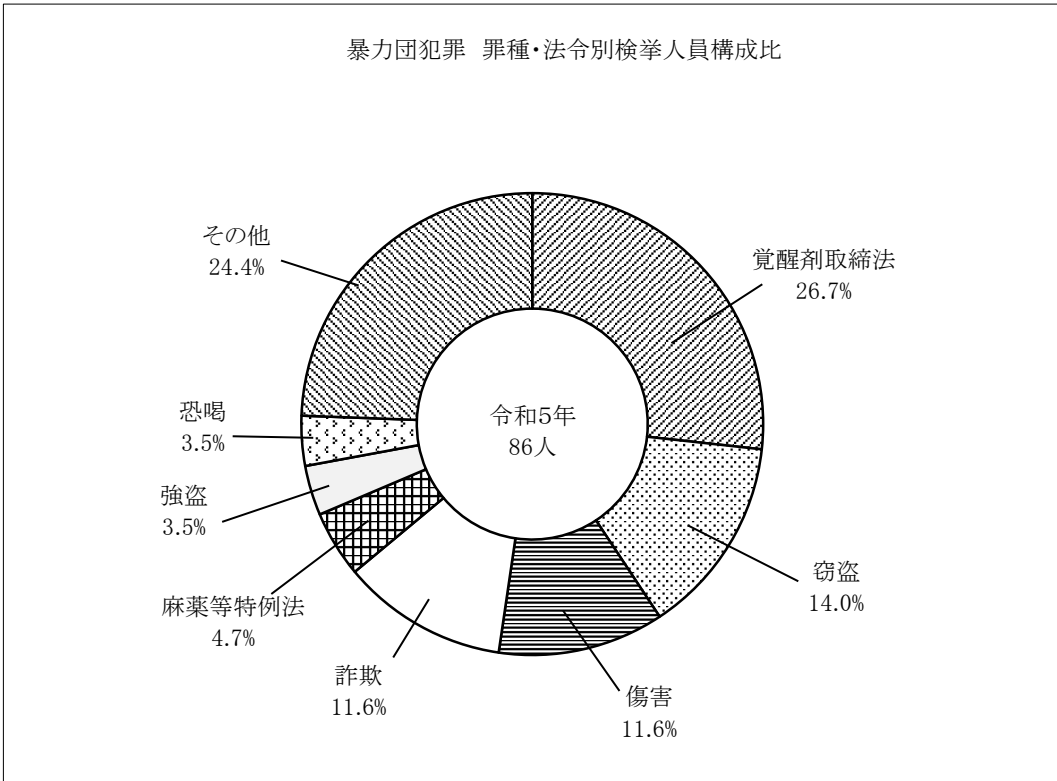
前年比

62人(41.9%)増



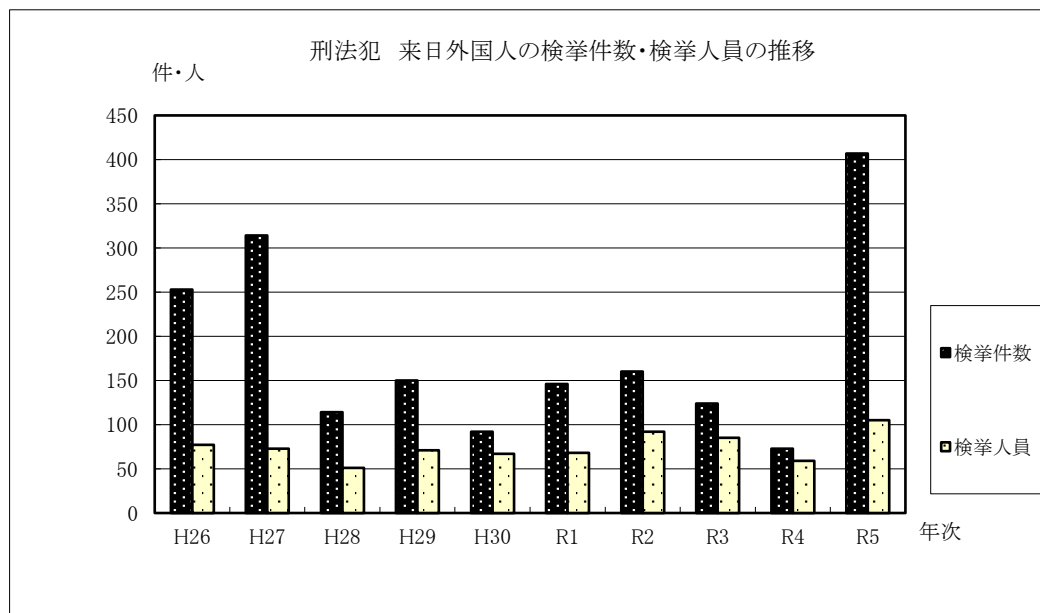
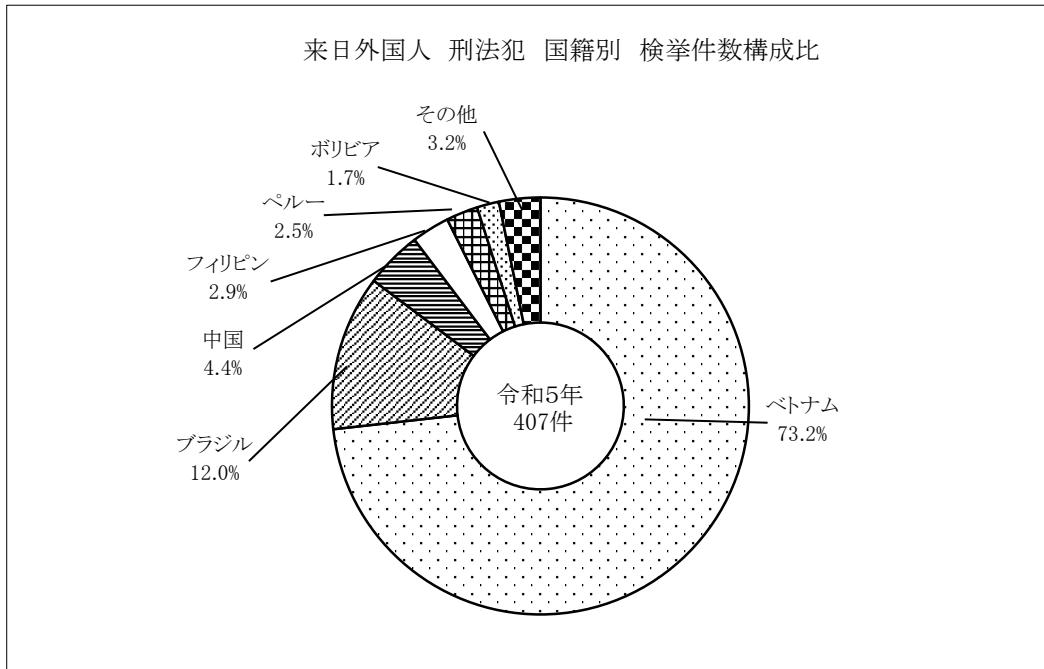
暴力団犯罪

刑法犯検挙件数	114 件	前年比	4 件 (3.4%) 減
刑法犯検挙人員	49 人	〃	19 人 (27.9%) 減
特別法犯検挙件数	49 件	前年比	9 件 (15.5%) 減
特別法犯検挙人員	37 人	〃	13 人 (54.2%) 増



来日外国人犯罪

刑法犯検挙件数	407 件	前年比	334 件 (457.5%) 増
刑法犯検挙人員	105 人	〃	46 人 (78.0%) 増
特別法犯検挙件数	65 件	前年比	11 件 (20.4%) 増
特別法犯検挙人員	42 人	〃	2 人 (5.0%) 増



来日外国人 特別法犯 違反法令別 検挙件数・検挙人員

